

sprawozdanie finansowe

dla:

Górnik Zabrze Spółka Akcyjna

za okres:

01.01.2023

-

31.12.2023

Data sporządzenia:

26.03.2024

Wprowadzenie do sprawozdania finansowego

Nazwa jednostki **Górnik Zabrze Spółka Akcyjna**

Dokładny adres siedziby (w Polsce):

Ulica **Franklina Roosevelta**
Nr domu **81** Nr lokalu
Miejscowość **Zabrze**
Pocztą **Zabrze** Kod pocztowy **41-800** Kod kraju **PL**
Gmina **Zabrze**
Powiat **Zabrze**
Województwo **Śląskie**

Adres przedsiębiorcy zagranicznego (opcjonalny):

Ulica
Nr domu Nr lokalu
Miejscowość Kod pocztowy Kod kraju

Podstawowy przedmiot działalności:

kod(y) PKD **9312Z**

Identyfikator podmiotu:

numer NIP **6481278811**
numer KRS **0000106227** Pole wymagane przez system eKRS

Czas trwania działalności jednostki (jeśli ograniczony):

Od dnia
Do

Wskazanie okresu objętego sprawozdaniem finansowym:

(w pola tej sekcji jest kopiowany okres wpisany w nagłówku sprawozdania)

Od dnia **01.01.2023** Do dnia **31.12.2023**

Włączenie danych wewnętrznych jednostek organizacyjnych:

Wskazanie, że sprawozdanie finansowe zawiera dane łączne, jeżeli w skład jednostki wchodzi wewnętrzne jednostki organizacyjne sporządzające samodzielne sprawozdania finansowe:

Czy sprawozdanie zawiera także łączne dane samodzielnych jednostek organizacyjnych?

Nie

Założenie kontynuacji działalności jednostki:

Czy sprawozdanie finansowe zostało sporządzone przy założeniu kontynuowania działalności gospodarczej przez jednostkę w dającej się przewidzieć przyszłości?

Tak

Wprowadzenie do sprawozdania finansowego

Czy brak jest okoliczności wskazujących na zagrożenie kontynuowania przez nią działalności?

Tak

odpowiedź "Nie" oznacza, że ISTNIEJĄ takie okoliczności

Opis okoliczności zagrażających kontynuacji działalności:

Łączenie spółek:

Czy to sprawozdanie finansowe sporządzono za okres, w ciągu którego nastąpiło połączenie spółek?

Nie

Czy sprawozdanie sporządzono po połączeniu spółek?

Zastosowana metoda rozliczenia połączenia (nabycia, łączenia udziałów)

Zasady (polityka) rachunkowości:

metody wyceny aktywów i pasywów:

Zasady rachunkowości przyjęte przy sporządzaniu sprawozdania finansowego są zgodne z Ustawą o rachunkowości .Aktywa i pasywa wyceniono zgodnie z w/w ustawą . Metody wyceny oraz zasad przyjętych dotyczących amortyzacji opisano w informacji dodatkowej

ustalenia wyniku finansowego:

Rachunek zysków i strat sporządzono wg. metody porównawczej , zgodnie z zapisami w Zakładowej Polityce rachunkowości .

ustalenia sposobu sporządzania sprawozdania finansowego:

Sprawozdanie sporządzone zostało w złotych i gr. z pełną szczegółowością rzeczową określoną w zał. Nr. 1 od Ustawy o rachunkowości i zawiera dane porównawcze wg. art.. 45-48 Uor

pozostałe:

Informacja uszczegóławiająca:

Nazwa pozycji

Opis

Nazwa pozycji

Opis

Nazwa pozycji

Opis

Wprowadzenie do sprawozdania finansowego

Nazwa pozycji

Opis

Nazwa pozycji	Opis
---------------	------

Aktywa		Stan na:	31.12.2023	31.12.2022	Przeł. dane porów. za poprzedni okres
A	Aktywa trwałe		436 881,75	1 072 300,78	
I	Wartości niematerialne i prawne		147 596,38	736 793,97	
1	Koszty zakończonych prac rozwojowych		0,00	0,00	
2	Wartość firmy		0,00	0,00	
3	Inne wartości niematerialne i prawne		147 596,38	736 793,97	
4	Zaliczki na wartości niematerialne i prawne		0,00	0,00	
II	Rzeczowe aktywa trwałe		231 992,65	273 623,85	
1	Środki trwałe		231 992,65	273 623,85	
a)	grunty (w tym prawo użytkowania wieczystego gruntu)		0,00	0,00	
b)	budynki, lokale, prawa do lokali i obiekty inżynierii lądowej i wodnej		84 142,70	94 921,76	
c)	urządzenia techniczne i maszyny		50 682,80	22 987,39	
d)	środki transportu		4 133,07	4 992,42	
e)	inne środki trwałe		93 034,08	150 722,28	
2	Środki trwałe w budowie		0,00	0,00	
3	Zaliczki na środki trwałe w budowie		0,00	0,00	
III	Należności długoterminowe		0,00	0,00	
1	Od jednostek powiązanych		0,00	0,00	
2	Od pozostałych jednostek, w których jednostka posiada zaangażowanie w kapitale		0,00	0,00	
3	Od pozostałych jednostek		0,00	0,00	
IV	Inwestycje długoterminowe		51 555,00	51 555,00	
1	Nieruchomości		0,00	0,00	
2	Wartości niematerialne i prawne		0,00	0,00	
3	Długoterminowe aktywa finansowe		51 555,00	51 555,00	
a)	w jednostkach powiązanych		0,00	0,00	
1)	udziały lub akcje		0,00	0,00	
2)	inne papiery wartościowe		0,00	0,00	
3)	udzielone pożyczki		0,00	0,00	
4)	inne długoterminowe aktywa finansowe		0,00	0,00	

Aktywa (c.d. "Długoterminowe aktywa finansowe")		Stan na:	31.12.2023	31.12.2022	Przeoszt. dane porów. za poprzedni okres
b)	w pozostałych jednostkach, w których jednostka posiada zaangażowanie w kapitale		51 555,00	51 555,00	
	1) udziały lub akcje		51 555,00	51 555,00	
	2) inne papiery wartościowe		0,00	0,00	
	3) udzielone pożyczki		0,00	0,00	
	4) inne długoterminowe aktywa finansowe		0,00	0,00	
c)	w pozostałych jednostkach		0,00	0,00	
	1) udziały lub akcje		0,00	0,00	
	2) inne papiery wartościowe		0,00	0,00	
	3) udzielone pożyczki		0,00	0,00	
	4) inne długoterminowe aktywa finansowe		0,00	0,00	
4	Inne inwestycje długoterminowe		0,00	0,00	
V	Długoterminowe rozliczenia międzyokresowe		5 737,72	10 327,96	
1	Aktywa z tytułu odroczonego podatku dochodowego		0,00	0,00	
2	Inne rozliczenia międzyokresowe		5 737,72	10 327,96	
B	Aktywa obrotowe		19 735 141,53	15 389 514,58	
I	Zapasy		1 492 107,33	1 248 755,95	
1	Materiały		1 232,00	1 232,00	
2	Półprodukty i produkty w toku		0,00	0,00	
	ExportLabel		0,00	0,00	
3	Produkty gotowe		0,00	0,00	
4	Towary		1 490 875,33	1 247 523,95	
5	Zaliczki na dostawy i usługi		0,00	0,00	
II	Należności krótkoterminowe		14 925 808,43	12 127 150,25	
1	Należności od jednostek powiązanych		0,00	0,00	
a)	z tytułu dostaw i usług, o okresie spłaty:		0,00	0,00	
	1) do 12 miesięcy		0,00	0,00	
	2) powyżej 12 miesięcy		0,00	0,00	
b)	inne				

Aktywa (c.d. "Należności krótkoterminowe")		Stan na:	31.12.2023	31.12.2022	Przeoszt. dane porów. za poprzedni okres
2	Należności od pozostałych jednostek, w których jednostka posiada zaangażowanie w kapitale		0,00	0,00	
a)	z tytułu dostaw i usług, o okresie spłaty:		0,00	0,00	
	1) do 12 miesięcy		0,00	0,00	
	2) powyżej 12 miesięcy		0,00	0,00	
b)	inne		0,00	0,00	
3	Należności od pozostałych jednostek		14 925 808,43	12 127 150,25	
a)	z tytułu dostaw i usług, o okresie spłaty:		12 333 638,63	10 554 196,63	
	1) do 12 miesięcy		12 333 638,63	10 554 196,63	
	2) powyżej 12 miesięcy		0,00	0,00	
b)	z tytułu podatków, dotacji, ceł, ubezpieczeń społecznych i zdrowotnych oraz innych tytułów publicznoprawnych		85 304,66	266 983,00	
c)	inne		2 506 865,14	1 297 330,62	
d)	dochodzone na drodze sądowej		0,00	8 640,00	
III	Inwestycje krótkoterminowe		1 747 721,56	204 885,92	
1	Krótkoterminowe aktywa finansowe		1 747 721,56	204 885,92	
a)	w jednostkach powiązanych		0,00	0,00	
	1) udziały lub akcje		0,00	0,00	
	2) inne papiery wartościowe		0,00	0,00	
	3) udzielone pożyczki		0,00	0,00	
	4) inne krótkoterminowe aktywa finansowe		0,00	0,00	
b)	w pozostałych jednostkach		0,00	0,00	
	1) udziały lub akcje		0,00	0,00	
	2) inne papiery wartościowe		0,00	0,00	
	3) udzielone pożyczki		0,00	0,00	
	4) inne krótkoterminowe aktywa finansowe		0,00	0,00	
c)	środki pieniężne i inne aktywa pieniężne		1 747 721,56	204 885,92	
	1) środki pieniężne w kasie i na rachunkach		1 747 721,56	204 885,92	
	2) inne środki pieniężne		0,00	0,00	
	3) inne aktywa pieniężne		0,00	0,00	
2	Inne inwestycje krótkoterminowe		0,00	0,00	
IV	Krótkoterminowe rozliczenia międzyokresowe		1 569 504,21	1 808 722,46	
	w tym: aktywa z tytułu niezakończonych umów budowlanych		0,00	0,00	
C	Należne wpłaty na kapitał (fundusz) podstawowy		0,00	0,00	
D	Udziały (akcje) własne		0,00	0,00	
	Aktywa razem (suma pozycji A, B, C i D)		20 172 023,28	16 461 815,36	

Pasywa		Stan na:	31.12.2023	31.12.2022	Przełst. dane porów. za poprzedni okres
A	Kapitał (fundusz) własny		-35 129 547,37	-34 669 451,39	
I	Kapitał (fundusz) podstawowy		114 428 200,00	110 428 200,00	
II	Kapitał (fundusz) zapasowy, w tym:		519 397,57	519 397,57	
	– nadwyżka wartości sprzedaży (wartości emisyjnej) nad wartością nominalną udziałów (akcji)		0,00	0,00	
	– kwota zysku wypracowanego w latach przed opodatkowaniem ryczałtem		0,00	0,00	
III	Kapitał (fundusz) z aktualizacji wyceny, w tym:		0,00	0,00	
	– z tytułu aktualizacji wartości godziwej		0,00	0,00	
IV	Pozostałe kapitały (fundusze) rezerwowe, w tym:		3 000 000,00	0,00	
	– tworzone zgodnie z umową (statutem) spółki		0,00	0,00	
	– na udziały (akcje) własne		0,00	0,00	
	– kwota zysku wypracowanego w latach przed opodatkowaniem ryczałtem		0,00	0,00	
V	Zysk (strata) z lat ubiegłych, w tym:		-145 617 048,96	-143 309 814,09	
	– kwota niepodzielonych zysków w latach przed opodatkowaniem ryczałtem		0,00	0,00	
	– kwota niepokrytych strat poniesionych w latach przed opodatkowaniem ryczałtem		0,00	0,00	
VI	Zysk (strata) netto		-7 460 095,98	-2 307 234,87	
VII	Odpisy z zysku netto w ciągu roku obrotowego (wielkość ujemna)		0,00	0,00	
B	Zobowiązania i rezerwy na zobowiązania		55 301 570,65	51 131 266,75	
I	Rezerwy na zobowiązania		140 298,00	1 052 004,35	
1	Rezerwa z tytułu odroczonego podatku dochodowego		0,00	0,00	
2	Rezerwa na świadczenia emerytalne i podobne		0,00	0,00	
	– długoterminowa		0,00	0,00	
	– krótkoterminowa		0,00	0,00	
3	Pozostałe rezerwy		140 298,00	1 052 004,35	
	– długoterminowe		0,00	0,00	
	– krótkoterminowe		140 298,00	1 052 004,35	
II	Zobowiązania długoterminowe		11 000 000,00	14 000 000,00	
1	Wobec jednostek powiązanych		0,00	0,00	
2	Wobec pozostałych jednostek, w których jednostka posiada zaangażowanie w kapitale		0,00	0,00	
3	Wobec pozostałych jednostek		11 000 000,00	14 000 000,00	
a)	kredyty i pożyczki		0,00	0,00	
b)	z tytułu emisji dłużnych papierów wartościowych		11 000 000,00	14 000 000,00	
c)	inne zobowiązania finansowe		0,00	0,00	
d)	zobowiązania wekslowe		0,00	0,00	
e)	inne		0,00	0,00	

Pasywa (c.d. "Zobowiązania i rezerwy na zobowiązania")		Stan na:	31.12.2023	31.12.2022	Przeoszt. dane porów. za poprzedni okres
III	Zobowiązania krótkoterminowe		35 579 170,90	30 023 368,33	
1	Zobowiązania wobec jednostek powiązanych		0,00	0,00	
a)	z tytułu dostaw i usług, o okresie wymagalności:		0,00	0,00	
	1) do 12 miesięcy		0,00	0,00	
	2) powyżej 12 miesięcy		0,00	0,00	
b)	inne		0,00	0,00	
2	Zobowiązania wobec pozostałych jednostek, w których jednostka posiada zaangażowanie w kapitale		0,00	0,00	
a)	z tytułu dostaw i usług, o okresie wymagalności:		0,00	0,00	
	1) do 12 miesięcy		0,00	0,00	
	2) powyżej 12 miesięcy		0,00	0,00	
b)	inne		0,00	0,00	
3	Zobowiązania wobec pozostałych jednostek		35 353 536,30	29 779 534,26	
a)	kredyty i pożyczki		7 287 647,40	5 461 506,92	
b)	z tytułu emisji dłużnych papierów wartościowych		4 004 916,17	4 260 636,15	
c)	inne zobowiązania finansowe		0,00	0,00	
d)	z tytułu dostaw i usług, o okresie wymagalności:		19 827 826,79	14 586 534,35	
	1) do 12 miesięcy		19 827 826,79	14 586 534,35	
	2) powyżej 12 miesięcy		0,00	0,00	
e)	zaliczki otrzymane na dostawy i usługi		0,00	923 239,47	
f)	zobowiązania wekslowe		0,00	0,00	
g)	z tytułu podatków, ceł, ubezpieczeń społecznych i zdrowotnych oraz innych tytułów publicznoprawnych		3 397 045,15	3 572 145,99	
h)	z tytułu wynagrodzeń		796 110,35	797 178,66	
i)	inne		39 990,44	178 292,72	
4	Fundusze specjalne		225 634,60	243 834,07	
IV	Rozliczenia międzyokresowe		8 582 101,75	6 055 894,07	
1	Ujemna wartość firmy		0,00	0,00	
2	Inne rozliczenia międzyokresowe		8 582 101,75	6 055 894,07	
	– długoterminowe		0,00	0,00	
	– krótkoterminowe		8 582 101,75	6 055 894,07	
	– rozliczenia międzyokresowe umów budowlanych		0,00	0,00	
Pasywa razem (suma pozycji A i B)			20 172 023,28	16 461 815,36	

Rachunek zysków i strat

Górnik Zabrze Spółka Akcyjna

wszystkie kwoty w złotych

wariant porównawczy		za rok:	2023	2022	Przeoszt. dane porów. za poprzedni okres
A	Przychody netto ze sprzedaży i zrównane z nimi, w tym:		33 774 630,52	23 892 481,28	
	– od jednostek powiązanych		0,00	0,00	
I	Przychody netto ze sprzedaży produktów		29 771 968,45	20 275 310,81	
II	Zmiana stanu produktów (zwiększenie – wartość dodatnia, zmniejszenie – wartość ujemna)		0,00	0,00	
	– w tym: obiekty w zabudowie		0,00	0,00	
III	Koszt wytworzenia produktów na własne potrzeby jednostki		0,00	0,00	
IV	Przychody netto ze sprzedaży towarów i materiałów		4 002 662,07	3 617 170,47	
B	Koszty działalności operacyjnej		46 798 279,48	39 484 922,57	
I	Amortyzacja		447 160,87	454 420,80	
II	Zużycie materiałów i energii		3 225 563,19	2 144 833,23	
III	Usługi obce		27 916 962,81	21 656 123,91	
IV	Podatki i opłaty, w tym:		748 979,28	770 771,69	
	– podatek akcyzowy		0,00	0,00	
V	Wynagrodzenia		10 091 885,35	10 132 089,68	
VI	Ubezpieczenia społeczne i inne świadczenia, w tym:		1 051 235,43	1 142 124,15	
	– emerytalne		104 703,04	113 755,56	
VII	Pozostałe koszty rodzajowe		1 086 236,74	1 059 909,14	
VIII	Wartość sprzedanych towarów i materiałów		2 230 255,81	2 124 649,97	
C	Zysk (strata) ze sprzedaży (A–B)		-13 023 648,96	-15 592 441,29	
D	Pozostałe przychody operacyjne		14 814 751,82	19 050 289,74	
I	Zysk z tytułu rozchodu niefinansowych aktywów trwałych		100 000,00	11 000,00	
II	Dotacje		659 045,22	1 631 417,62	
III	Aktualizacja wartości aktywów niefinansowych		0,00	80 365,75	
IV	Inne przychody operacyjne		14 055 706,60	17 327 506,37	
E	Pozostałe koszty operacyjne		6 573 738,92	3 632 523,76	
I	Strata z tytułu rozchodu niefinansowych aktywów trwałych		0,00	0,00	
II	Aktualizacja wartości aktywów niefinansowych		0,00	0,00	
III	Inne koszty operacyjne		6 573 738,92	3 632 523,76	
F	Zysk (strata) z działalności operacyjnej (C+D–E)		-4 782 636,06	-174 675,31	
G	Przychody finansowe		99 249,54	29 694,69	

Rachunek zysków i strat

Górnik Zabrze Spółka Akcyjna

wszystkie kwoty w złotych

wariant porównawczy, c.d. poprzedniej strony		za rok:	2023	2022	Przeoszt. dane porów. za poprzedni okres
I	Dywidendy i udziały w zyskach, w tym:		0,00	0,00	
a)	od jednostek powiązanych, w tym:		0,00	0,00	
	– w których jednostka posiada zaangażowanie w kapitale		0,00	0,00	
b)	od jednostek pozostałych, w tym:		0,00	0,00	
	– w których jednostka posiada zaangażowanie w kapitale		0,00	0,00	
II	Odsetki, w tym:		99 249,54	0,00	
	– od jednostek powiązanych		0,00	0,00	
III	Zysk z tytułu rozchodu aktywów finansowych, w tym:		0,00	0,00	
	– w jednostkach powiązanych		0,00	0,00	
IV	Aktualizacja wartości aktywów finansowych		0,00	0,00	
V	Inne		0,00	29 694,69	
H	Koszty finansowe		2 776 709,46	2 162 254,25	
I	Odsetki, w tym:		2 434 972,10	2 162 254,25	
	– dla jednostek powiązanych		0,00	0,00	
II	Strata z tytułu rozchodu aktywów finansowych, w tym:		0,00	0,00	
	– w jednostkach powiązanych		0,00	0,00	
III	Aktualizacja wartości aktywów finansowych		0,00	0,00	
IV	Inne		341 737,36	0,00	
I	Zysk (strata) brutto (F+G–H)		-7 460 095,98	-2 307 234,87	
J	Podatek dochodowy		0,00	0,00	
	– w tym podatek odroczonej:		0,00	0,00	
K	Pozostałe obowiązkowe zmniejszenia zysku (zwiększenia straty)		0,00	0,00	
L	Zysk (strata) netto (I–J–K)		-7 460 095,98	-2 307 234,87	

Zestawienie zmian w kapitale (funduszu) własnym

Górnik Zabrze Spółka Akcyjna

wszystkie kwoty w złotych zyskie kwoty w złotych

wyszczególnienie		za rok:	2023	2022	Przeoszt. dane porów. za poprzedni okres
I	Kapitał (fundusz) własny na początek okresu (BO)		34 669 451,39	36 265 817,55	
	– zmiany przyjętych zasad (polityki) rachunkowości				
	– korekty błędów				
Ia	Kapitał (fundusz) własny na początek okresu (BO), po korektach		34 669 451,39	36 265 817,55	
1	Kapitał (fundusz) podstawowy na początek okresu		110 428 200,00	101 942 300,00	
1.1	Zmiany kapitału (funduszu) podstawowego		4 000 000,00	8 485 900,00	
a)	zwiększenie (z tytułu)		4 000 000,00	8 485 900,00	
	– wydania udziałów (emisji akcji)		4 000 000,00	8 485 900,00	
b)	zmniejszenie (z tytułu)		0,00	0,00	
	– umorzenia udziałów (akcji)				
1.2	Kapitał (fundusz) podstawowy na koniec okresu		114 428 200,00	110 428 200,00	
2	Kapitał (fundusz) zapasowy na początek okresu		519 397,57	519 397,57	
2.1	Zmiany kapitału (funduszu) zapasowego		0,00	0,00	
a)	zwiększenie (z tytułu)		0,00	0,00	
	– emisji akcji powyżej wartości nominalnej				
	– podziału zysku (ustawowo)				
	– podziału zysku (ponad wymaganą ustawowo minimalną wartość)				
b)	zmniejszenie (z tytułu)		0,00	0,00	
	– pokrycia straty				
2.2	Stan kapitału (funduszu) zapasowego na koniec okresu		519 397,57	519 397,57	

Zestawienie zmian w kapitale (funduszu) własnym

Górnik Zabrze Spółka Akcyjna

wszystkie kwoty w złotych zyskie kwoty w złotych

wyszczególnienie, c.d. poprzedniej strony		za rok:	2023	2022	Przełst. dane porów. za poprzedni okres
3	Kapitał (fundusz) z aktualizacji wyceny na początek okresu – zmiany przyjętych zasad (polityki) rachunkowości		0,00	0,00	
3.1	Zmiany kapitału (funduszu) z aktualizacji wyceny		0,00	0,00	
a)	zwiększenie (z tytułu)		0,00	0,00	
b)	zmniejszenie (z tytułu)		0,00	0,00	
	– zbycia środków trwałych		0,00	0,00	
3.2	Kapitał (fundusz) z aktualizacji wyceny na koniec okresu		0,00	0,00	
4	Pozostałe kapitały (fundusze) rezerwowe na początek okresu		0,00	4 450 600,00	
4.1	Zmiany pozostałych kapitałów (funduszy) rezerwowych		3 000 000,00	-4 450 600,00	
a)	zwiększenie (z tytułu)		3 000 000,00	0,00	
	– Wpłaty na poczet objęcia akcji nie zarejestrowane w KRS		3 000 000,00	0,00	
b)	zmniejszenie (z tytułu)		0,00	4 450 600,00	
	– Rejestracja podwyższenia kapitału akcyjnego		0,00	4 450 600,00	
4.2	Pozostałe kapitały (fundusze) rezerwowe na koniec okresu		3 000 000,00	0,00	
5	Zysk (strata) z lat ubiegłych na początek okresu		-143 309 814,09	-132 827 515,12	
5.1	Zysk z lat ubiegłych na początek okresu		0,00	-132 827 515,12	
	– zmiany przyjętych zasad (polityki) rachunkowości		0,00	0,00	
	– korekty błędów		0,00	0,00	

Zestawienie zmian w kapitale (funduszu) własnym

Górnik Zabrze Spółka Akcyjna

wszystkie kwoty w złotych zyskie kwoty w złotych

wyszczególnienie, c.d. poprzedniej strony		za rok:	2023	2022	Przeoszt. dane porów. za poprzedni okres
5.2	Zysk z lat ubiegłych na początek okresu, po korektach		0,00	-132 827 515,12	
	a) zwiększenie (z tytułu)		0,00	0,00	
	– podziału zysku z lat ubiegłych		0,00	0,00	
	b) zmniejszenie (z tytułu)		0,00	0,00	
5.3	Zysk z lat ubiegłych na koniec okresu		0,00	0,00	
5.4	Strata z lat ubiegłych na początek okresu		143 309 814,09	132 827 515,12	
	– zmiany przyjętych zasad (polityki) rachunkowości		0,00	0,00	
	– korekty błędów		0,00	0,00	
5.5	Strata z lat ubiegłych na początek okresu, po korektach		143 309 814,09	132 827 515,12	
	a) zwiększenie (z tytułu)		2 307 234,87	10 482 298,97	
	– przeniesienia straty z lat ubiegłych do pokrycia		2 307 234,87	10 482 298,97	
	b) zmniejszenie (z tytułu)		0,00	0,00	
5.6	Strata z lat ubiegłych na koniec okresu		145 617 048,96	143 309 814,09	
5.7	Zysk (strata) z lat ubiegłych na koniec okresu		-145 617 048,96	-143 309 814,09	
6	Wynik netto		-7 460 095,98	-2 307 234,87	
	a) zysk netto		0,00	0,00	
	b) strata netto		7 460 095,98	2 307 234,87	
	c) odpisy z zysku		0,00	0,00	
II	Kapitał (fundusz) własny na koniec okresu (BZ)		-35 129 547,37	-34 669 451,39	
III	Kapitał (fundusz) własny, po uwzględnieniu proponowanego podziału zysku (pokrycia straty)		-35 129 547,37	-34 669 451,39	

Rachunek przepływów

Górnik Zabrze Spółka Akcyjna

wszystkie kwoty w złotych

metoda pośrednia		za rok:	2023	2022	Przeoszt. dane porów. za poprzedni okres
A	Przepływy środków pieniężnych z działalności operacyjnej				
I	Zysk (strata) netto		-7 460 095,98	-2 307 234,87	
II	Korekty razem		4 040 709,98	-5 465 747,50	
1	Amortyzacja		447 160,87	454 420,80	
2	Zyski (straty) z tytułu różnic kursowych		341 737,36	-29 694,69	
3	Odsetki i udziały w zyskach (dywidendy)		0,00	0,00	
4	Zysk (strata) z działalności inwestycyjnej		-100 000,00	0,00	
5	Zmiana stanu rezerw		-911 706,35	730 945,10	
6	Zmiana stanu zapasów		-243 351,38	-264 179,82	
7	Zmiana stanu należności		-2 798 018,85	-7 626 720,67	
8	Zmiana stanu zobowiązań krótkoterminowych, z wyjątkiem pożyczek i kredytów		4 908 621,54	-587 872,36	
9	Zmiana stanu rozliczeń międzyokresowych		2 286 989,43	1 697 354,97	
10	Inne korekty		109 277,36	159 999,17	
III	Przepływy pieniężne netto z działalności operacyjnej (I±II)		-3 419 386,00	-7 772 982,37	
B	Przepływy środków pieniężnych z działalności inwestycyjnej				
I	Wpływy		100 000,00	11 000,00	
1	Zbycie wartości niematerialnych i prawnych oraz rzeczowych aktywów trwałych		100 000,00	11 000,00	
2	Zbycie inwestycji w nieruchomości oraz wartości niematerialne i prawne		0,00	0,00	
3	Z aktywów finansowych, w tym:		0,00	0,00	
a)	w jednostkach powiązanych		0,00	0,00	
b)	w pozostałych jednostkach		0,00	0,00	
1)	zbycie aktywów finansowych		0,00	0,00	
2)	dywidendy i udziały w zyskach		0,00	0,00	
3)	splata udzielonych pożyczek długoterminowych		0,00	0,00	
4)	odsetki		0,00	0,00	
5)	inne wpływy z aktywów finansowych		0,00	0,00	
4	Inne wpływy inwestycyjne		0,00	0,00	
II	Wydatki		452 478,88	972 064,17	
1	Nabycie wartości niematerialnych i prawnych oraz rzeczowych aktywów trwałych		452 478,88	972 064,17	

Rachunek przepływów

Górnik Zabrze Spółka Akcyjna

wszystkie kwoty w złotych

metoda pośrednia, c.d. poprzedniej strony		za rok:	2023	2022	Przeoszt. dane porów. za poprzedni okres
2	Inwestycje w nieruchomości oraz wartości niematerialne i prawne		0,00	0,00	
3	Na aktywa finansowe, w tym:		0,00	0,00	
a)	w jednostkach powiązanych		0,00	0,00	
b)	w pozostałych jednostkach		0,00	0,00	
	1) nabycie aktywów finansowych		0,00	0,00	
	2) udzielone pożyczki długoterminowe		0,00	0,00	
4	Inne wydatki inwestycyjne		0,00	0,00	
III	Przepływy pieniężne netto z działalności inwestycyjnej (I-II)		-352 478,88	-961 064,17	
C	Przepływy środków pieniężnych z działalności finansowej				
I	Wpływy		8 570 420,50	8 803 522,52	
1	Wpływy netto z wydania udziałów (emisji akcji) i innych instrumentów kapitałowych oraz dopłat do kapitału		7 000 000,00	8 485 900,00	
2	Kredyty i pożyczki		1 570 420,50	317 622,52	
3	Emisja dłużnych papierów wartościowych		0,00	0,00	
4	Inne wpływy finansowe		0,00	0,00	
II	Wydatki		3 255 719,98	3 782 440,02	
1	Nabycie udziałów (akcji) własnych		0,00	0,00	
2	Dywidendy i inne wypłaty na rzecz właścicieli		0,00	0,00	
3	Inne, niż wypłaty na rzecz właścicieli, wydatki z tytułu podziału zysku		0,00	0,00	
4	Splaty kredytów i pożyczek		0,00	0,00	
5	Wykup dłużnych papierów wartościowych		3 000 000,00	3 000 000,00	
6	Z tytułu innych zobowiązań finansowych		0,00	0,00	
7	Płatności zobowiązań z tytułu umów leasingu finansowego		0,00	0,00	
8	Odsetki		255 719,98	782 440,02	
9	Inne wydatki finansowe		0,00	0,00	
III	Przepływy pieniężne netto z działalności finansowej (I-II)		5 314 700,52	5 021 082,50	
D	Przepływy pieniężne netto, razem (A.III±B.III±C.III)		1 542 835,64	-3 712 964,04	
E	Bilansowa zmiana stanu środków pieniężnych, w tym:		0,00	0,00	
	– zmiana stanu środków pieniężnych z tytułu różnic kursowych		0,00	0,00	
F	Środki pieniężne na początek okresu		204 885,92	3 917 849,96	
G	Środki pieniężne na koniec okresu (F±D), w tym:		1 747 721,56	204 885,92	
	– o ograniczonej możliwości dysponowania		0,00	0,00	

Dodatkowe informacje i objaśnienia

Górnik Zabrze Spółka Akcyjna

wszystkie kwoty w złotych

Rozliczenie różnicy pomiędzy podstawą opodatkowania a wynikiem finansowym:

Rozliczenie różnicy pomiędzy podstawą opodatkowania podatkiem dochodowym a wynikiem finansowym (zyskiem, stratą) brutto		Okres bieżący		Okres poprzedni	
		Ogółem:	w tym z zysków kapitałowych:	Ogółem:	w tym z zysków kapitałowych:
A.	Zysk (strata) brutto za dany rok	-7 460 095,98	—	-2 307 234,87	—
B.	Przychody zwolnione z opodatkowania *	0,00	0,00	0,00	0,00
C.	Przychody niepodlegające opodatkowania w roku bieżącym	1 254 437,31	0,00	269 300,56	0,00
D.	Przychody podlegające opodatkowania w roku bieżącym, ujęte w księgach rachunkowych lat ubiegłych	35 199,91	0,00	0,00	0,00
E.	Koszty niestanowiące kosztów uzyskania przychodów *	2 099 487,85	0,00	3 382 258,34	0,00
F.	Koszty nieuznawane za koszty uzyskania przychodów w bieżącym roku	0,00	0,00	0,00	0,00
G.	Koszty uznawane za koszty uzyskania przychodów w roku bieżącym ujęte w księgach lat ubiegłych	221 041,33	0,00	138 454,29	0,00
	<i>Dochód (A - B - C + D + E + F - G)</i>	-6 800 886,86	—	667 268,62	—
H.	Strata z lat ubiegłych	0,00	0,00	667 268,62	0,00
I.	Inne zmiany podstawy opodatkowania	0,00	0,00	0,00	0,00
J.	Podstawa opodatkowania podatkiem dochodowym	-6 800 887,00	—	0,00	—
K.	Podatek dochodowy	0,00	—	0,00	—

* trwałe różnice pomiędzy zyskiem/stratą dla celów rachunkowych a dochodem/stratą dla celów podatkowych

Załączniki i objaśnienia:

Informacja dodatkowa do SF za 2023

Załącznik:



Dodatkowe informacje do SF za 2023 stan 25.3

Załącznik:

Załącznik:

Załącznik:


Załącznik:

Załącznik:


Dodatkowe informacje i objaśnienia

Górnik Zabrze Spółka Akcyjna


wszystkie kwoty w złotych




Załącznik:



Załącznik:



Załącznik:



Załącznik: